

MOUZIEYS-PANENS

Rapport annuel sur le Prix et la Qualité du Service public de l'assainissement collectif

Exercice 2011

Rapport annuel relatif au prix et à la qualité du service public de l'assainissement collectif pour l'exercice présenté conformément à l'article L2224 - 5 du code général des collectivités territoriales et au décret du 2 mai 2007.
Les informations sur fond bleu sont obligatoires au titre du décret.

Tout renseignement concernant la réglementation en vigueur, la définition et le calcul des différents indicateurs peut être obtenu sur le site www.services.eaufrance.fr, rubrique « l'Observatoire »

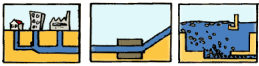
Si les informations pré-remplies ne sont pas correctes, veuillez contacter votre DDT

Table des matières

1.	Caractérisation technique du service	3
1.1.	Présentation du territoire desservi	3
1.2.	Mode de gestion du service	3
1.3.	Estimation de la population desservie (D201.0)	4
1.4.	Nombre d'abonnés	4
1.5.	Volumes facturés	4
1.6.	Détail des imports et exports d'effluents	4
1.7.	Autorisations de déversements d'effluents industriels (D.202.0).....	5
1.8.	Linéaire de réseaux de collecte (hors branchements) et/ou transfert	5
1.9.	Ouvrages d'épuration des eaux usées	6
1.10.	Quantités de boues issues des ouvrages d'épuration (D203.0).....	7
1.10.1.	Quantités de boues produites par les ouvrages d'épuration	7
1.10.2.	Quantités de boues issues par les ouvrages d'épuration.....	7
2.	Tarification de l'assainissement et recettes du service	8
2.1.	Modalités de tarification	8
2.2.	Facture d'assainissement type (D204.0).....	9
2.3.	Recettes.....	10
3.	Indicateurs de performance	11
3.1.	Taux de desserte par le réseau d'assainissement collectif (P201.1)	11
3.2.	Indice de connaissance et de gestion patrimoniale des réseaux (P.202.2).....	11
3.3.	Conformité de la collecte des effluents (P203.3)	12
3.4.	Conformité des équipements des stations de traitement des eaux usées (P204.3).....	12
3.5.	Conformité de la performance des ouvrages d'épuration (P205.3)	13
3.6.	Taux de boues évacuées selon les filières conformes à la réglementation (P206.3).....	13
	Tonnage total de matières sèches évacuées conformes	13
	Tonnage total de matières sèches évacuées conformes Erreur ! Signet non défini.	
3.7.	Taux de débordement des effluents dans les locaux des usagers (P251.1) Erreur ! Signet non défini.	
3.8.	Points noirs du réseau de collecte (P252.2)..... Erreur ! Signet non défini.	
3.9.	Taux moyen de renouvellement des réseaux de collecte (P253.2) Erreur ! Signet non défini.	
3.10.	Conformité des performances des équipements d'épuration (P254.3) Erreur ! Signet non défini.	
3.11.	Indice de connaissance des rejets au milieu naturel (P255.3) Erreur ! Signet non défini.	
3.12.	Durée d'extinction de la dette de la collectivité (P256.2)..... Erreur ! Signet non défini.	
3.13.	Taux d'impayés sur les factures de l'année précédente (P257.0) Erreur ! Signet non défini.	
3.14.	Taux de réclamations (P258.1)..... Erreur ! Signet non défini.	
4.	Financement des investissements.....	15
4.1.	Montants financiers	15
4.2.	Etat de la dette du service	15
4.3.	Amortissements.....	15
4.4.	Présentation des projets à l'étude en vue d'améliorer la qualité du service à l'usager et les performances environnementales du service et montants prévisionnels des travaux.....	15
4.5.	Présentation des programmes pluriannuels de travaux adoptés par l'assemblée délibérante au cours du dernier exercice.....	15
5.	Actions de solidarité et de coopération décentralisée dans le domaine de l'eau	16
5.1.	Abandons de créances ou versements à un fond de solidarité (P207.0).....	16
5.2.	Opérations de coopération décentralisée (cf. L 1115-1-1 du CGCT).....	16
6.	Tableau récapitulatif des indicateurs	17

1. Caractérisation technique du service

1.1. Présentation du territoire desservi



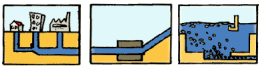
Le service est géré au niveau communal
 intercommunal

- Nom de la collectivité : MOUZIEYS-PANENS
- Caractéristiques (commune, EPCI et type, etc.) : Commune
- Compétences liée au service :

	Oui	Non
Collecte	<input checked="" type="checkbox"/>	<input type="checkbox"/>
Transport	<input checked="" type="checkbox"/>	<input type="checkbox"/>
Dépollution	<input checked="" type="checkbox"/>	<input type="checkbox"/>
Contrôle de raccordement	<input type="checkbox"/>	<input type="checkbox"/>
Elimination des boues produites	<input type="checkbox"/>	<input type="checkbox"/>
Et à la demande des propriétaires :		
Les travaux de mise en conformité de la partie privative du branchement	<input type="checkbox"/>	<input type="checkbox"/>
Les travaux de suppression ou d'obturation des fosses	<input type="checkbox"/>	<input type="checkbox"/>

- Territoire desservi (communes adhérentes au service, secteurs et hameaux desservis, etc.) : MOUZIEYS-PANENS
- Existence d'une CCSPL Oui Non
- Existence d'un zonage Oui, date d'approbation* : Non
- Existence d'un règlement de service Oui, date d'approbation* : Non

1.2. Mode de gestion du service



Le service est exploité en régie
 régie avec prestataire de service
 régie intéressée
 gérance
 délégation de service public : affermage
 délégation de service public : concession

* Approbation en assemblée délibérante

1.3. Estimation de la population desservie (D201.0)



Est ici considérée comme un habitant desservi toute personne – y compris les résidents saisonniers – domiciliée dans une zone où il existe à proximité une antenne du réseau public d'assainissement collectif sur laquelle elle est ou peut être raccordée.

Le service public d'assainissement collectif dessert **55** habitants au 31/12/2011 (____ au 31/12/2010).

1.4. Nombre d'abonnés



Les abonnés domestiques et assimilés sont ceux redevables à l'Agence de l'eau au titre de la pollution de l'eau d'origine domestique en application de l'article L213-10-3 du Code de l'environnement.

Le service public d'assainissement collectif dessert **37** abonnés au 31/12/2011 (____ au 31/12/2010).

La répartition des abonnés par commune est la suivante

Commune	Nombre total d'abonnés 31/12/2010	Nombre d'abonnés domestiques au 31/12/2011	Nombre d'abonnés non domestiques au 31/12/2011	Nombre total d'abonnés au 31/12/2011	Variation en %
MOUZIEYS-PANENS					
Total	____			37	____%

Nombre d'abonnés potentiels déterminé à partir du document de zonage d'assainissement : 39.

1.5. Volumes facturés



	Volumes facturés durant l'exercice 2010 en m ³	Volumes facturés durant l'exercice 2011 en m ³	Variation en %
Abonnés domestiques ⁽¹⁾			
Abonnés non domestiques			
Total des volumes facturés aux abonnés	____	1 915	____%

(1) Les abonnés domestiques et assimilés sont ceux redevables à l'Agence de l'eau au titre de la pollution de l'eau d'origine domestique en application de l'article L213-10-3 du Code de l'environnement.

1.6. Détail des imports et exports d'effluents



Volumes exportés vers...	Volumes exportés durant l'exercice 2010 en m ³	Volumes exportés durant l'exercice 2011 en m ³	Variation en %
Total des volumes exportés			
Volumes importés depuis...	Volumes importés durant l'exercice 2010 en m ³	Volumes importés durant l'exercice 2011 en m ³	Variation en %
Total des volumes importés			

1.7. Autorisations de déversements d'effluents industriels (D.202.0)



Le nombre d'arrêtés autorisant le déversement d'eaux usées non-domestiques signés par la collectivité responsable du service de collecte des eaux usées en application et conformément aux dispositions de l'article L1331-10 du Code de la santé publique est de 0 au 31/12/2011 (au 31/12/2010).

1.8. Linéaire de réseaux de collecte (hors branchements) et/ou transfert



Le réseau de collecte et/ou transfert du service public d'assainissement collectif est constitué de :

- 1,2 km de réseau unitaire hors branchements,
- 0 km de réseau séparatif d'eaux usées hors branchements,

soit un linéaire de collecte total de 1,2 km (km au 31/12/2010).

ouvrages permettent la maîtrise des déversements d'effluents au milieu naturel par temps de pluie.

Type d'équipement (cf. annexe)	Localisation	Volume éventuel de stockage

1.9. Ouvrages d'épuration des eaux usées



Le service gère 0 Stations de Traitement des Eaux Usées (STEU) qui assurent le traitement des eaux usées.

STEU N°1 :

Code Sandre de la station :

Caractéristiques générales												
Type de traitement (cf. annexe)												
Commune d'implantation												
Lieu-dit												
Capacité nominale STEU en EH ⁽¹⁾												
Nombre d'abonnés raccordés												
Nombre d'habitants raccordés												
Débit de référence journalier admissible en m ³ /j												
Prescriptions de rejet												
Soumise à		<input type="checkbox"/> Autorisation en date du ... <input type="checkbox"/> Déclaration en date du ...										
Milieu récepteur du rejet												
Polluant autorisé	Concentration au point de rejet (mg/l)				et / ou				Rendement (%)			
DBO ₅					<input type="checkbox"/> et		<input type="checkbox"/> ou					
DCO					<input type="checkbox"/> et		<input type="checkbox"/> ou					
MES					<input type="checkbox"/> et		<input type="checkbox"/> ou					
NGL					<input type="checkbox"/> et		<input type="checkbox"/> ou					
NTK					<input type="checkbox"/> et		<input type="checkbox"/> ou					
pH					<input type="checkbox"/> et		<input type="checkbox"/> ou					
NH ₄ ⁺					<input type="checkbox"/> et		<input type="checkbox"/> ou					
Pt					<input type="checkbox"/> et		<input type="checkbox"/> ou					
Charges rejetées par l'ouvrage												
Date du bilan 24h	Conformité (Oui/Non)	Conformité du rejet en concentration et/ou en rendement selon arrêté										
		DBO ₅		DCO		MES		NGL		Pt		
		Conc mg/l	Rend %	Conc mg/l	Rend %	Conc mg/l	Rend %	Conc mg/l	Rend %	Conc mg/l	Rend %	

⁽¹⁾ EH ou Equivalent-Habitant : unité de mesure de la capacité d'une filière d'épuration, basée sur le rejet journalier moyen théorique d'un abonné domestique

⁽²⁾ en tonnes de Matière Sèche (tMS)

1.10. Quantités de boues issues des ouvrages d'épuration (D203.0)

1.10.1. Quantités de boues produites par les ouvrages d'épuration



Boues produites entre le 1 ^{er} janvier et le 31 décembre	Exercice 2010 en tMS	Exercice 2011 en tMS
STEU de		
STEU de		
Total des boues produites		

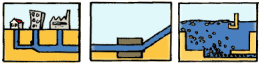
1.10.2. Quantités de boues évacuées des ouvrages d'épuration



Boues évacuées entre le 1 ^{er} janvier et le 31 décembre	Exercice 2010 en tMS	Exercice 2011 en tMS
STEU de		
STEU de		
Total des boues évacuées		

2. Tarification de l'assainissement et recettes du service

2.1. Modalités de tarification



La facture d'assainissement collectif comporte une part proportionnelle à la consommation de l'abonné, et peut également inclure une part indépendante de la consommation, dite part fixe (abonnement, etc.).

Les tarifs applicables aux 01/01/2011 et 01/01/2012 sont les suivants :

	Au 01/01/2011	Au 01/01/2012
Frais d'accès au service:		
Participation pour le Raccordement au Réseau d'Assainissement (PRRA) ⁽¹⁾		
Participation aux frais de branchement		

⁽¹⁾ Cette participation correspond à l'ancienne Participation pour Raccordement à l'Egout (PRE)

Tarifs		Au 01/01/2011	Au 01/01/2012
Part de la collectivité			
Part fixe (€HT/an)			
	Abonnement ⁽¹⁾	___ €	30 €
Part proportionnelle (€HT/m ³)			
	De 0 à 120 m ³	___ €/m ³	0,55 €/m ³
	De 120 m ³ à ___ m ³	___ €/m ³	___ €/m ³
	Autre :	___ €	___ €
Taxes et redevances			
Taxes			
	Taux de TVA ⁽²⁾	___ %	5,5 %
Redevances			
	Modernisation des réseaux de collecte (Agence de l'Eau)	___ €/m ³	0,22 €/m ³
	VNF rejet :	___ €/m ³	0 €/m ³
	Autre : _____	___ €/m ³	0 €/m ³

⁽¹⁾ Cet abonnement est celui pris en compte dans la facture 120 m³.

⁽²⁾ L'assujettissement à la TVA est volontaire pour les services en régie et obligatoire en cas de délégation de service public.

Les délibérations fixant les différents tarifs et prestations aux abonnés pour l'exercice sont les suivantes :

- Délibération du ___/___/___ effective à compter du ___/___/___ fixant les tarifs du service d'assainissement collectif.
- Délibération du ___/___/___ effective à compter du ___/___/___ fixant les frais d'accès au service.
- Délibération du ___/___/___ effective à compter du ___/___/___ fixant la Participation pour le Raccordement au Réseau d'Assainissement.
- Délibération du ___/___/___ effective à compter du ___/___/___ fixant la participation aux frais de branchement.

2.2. Facture d'assainissement type (D204.0)



Les tarifs applicables au 01/01/2011 et au 01/01/2012 pour une consommation d'un ménage de référence selon l'INSEE (120 m³/an) sont :

Facture type	Au 01/01/2011 en €	Au 01/01/2012 en €	Variation en %
Part de la collectivité			
Part fixe annuelle	_____	30,00	_____%
Part proportionnelle	_____	66,00	_____%
Montant HT de la facture de 120 m ³ revenant à la collectivité	_____	96,00	_____%
Part du délégataire (en cas de délégation de service public)			
Part fixe annuelle	_____	_____	_____%
Part proportionnelle	_____	_____	_____%
Montant HT de la facture de 120 m ³ revenant au délégataire	_____	_____	_____%
Taxes et redevances			
Redevance de modernisation des réseaux de collecte (Agence de l'Eau)	_____	26,40	_____%
VNF Rejet :	_____	0,00	_____%
Autre : _____	_____	0,00	_____%
TVA	_____	6,73	_____%
Montant des taxes et redevances pour 120 m ³	_____	33,13	_____%
Total	_____	129,13	_____%
Prix TTC au m³	_____	1,08	_____%

ATTENTION : si la production et/ou le transport sont effectués par un autre service et sont facturés directement à l'abonné, il convient de rajouter ces tarifs dans le tableau précédent.

Dans le cas d'un EPCI, le tarif pour chaque commune est :

Commune	Prix au 01/01/2011 en €/m ³	Prix au 01/01/2012 en €/m ³
MOUZIEYS-PANENS		

La facturation est effectuée avec une fréquence :

- annuelle
- semestrielle
- trimestrielle
- quadrimestrielle

Pour chaque élément du prix ayant évolué depuis l'exercice précédent, les éléments explicatifs (financement de travaux, remboursement de dettes, augmentation du coût des fournitures, etc.) sont les suivants :

--	--

2.3. Recettes



Recettes de la collectivité :

Type de recette	Exercice 2010 en €	Exercice 2011 en €	Variation en %
Redevance eaux usées usage domestique			
<i>dont abonnements</i>			
Redevance eaux usées usage non domestique			
<i>dont abonnements</i>			
Recette pour boues et effluents importés			
Régularisations (+/-)			
Total recettes de facturation			
Recettes de raccordement			
Prime de l'Agence de l'Eau			
Contribution au titre des eaux pluviales			
Recettes liées aux travaux			
Contribution exceptionnelle du budget général			
Autres recettes (préciser)			
Total autres recettes			
Total des recettes			

Recettes globales : Total des recettes de vente d'eau au 31/12/2011 : 1 110 €(____ au 31/12/2010).

3. Indicateurs de performance

3.1. Taux de desserte par le réseau d'assainissement collectif (P201.1)



Cet indicateur est le ratio entre le nombre d'abonnés desservis par le réseau d'assainissement collectif et le nombre d'abonnés potentiels déterminé à partir du document de zonage d'assainissement.

$$\text{taux de desserte par les réseaux d'eaux usées} = \frac{\text{nombre d'abonnés desservis}}{\text{nombre d'abonnés potentiels}} * 100$$

Pour l'exercice 2011, le taux de desserte par les réseaux d'eaux usées est de 94,87% des 39 abonnés potentiels (___% pour 2010).

3.2. Indice de connaissance et de gestion patrimoniale des réseaux (P.202.2)



La valeur de cet indice est comprise entre 0 et 100, avec le barème suivant :

		Exercice 2010	Exercice 2011
0	pas de plan du réseau ou plans couvrant moins de 95 % du linéaire estimé du réseau de collecte		
10	existence d'un plan du réseau couvrant au moins 95 % du linéaire estimé du réseau de collecte	___	Oui
+ 10	mise à jour du plan au moins annuelle	___	Oui
Les 20 points ci-dessus doivent être obtenus avant que le service puisse bénéficier des points supplémentaires suivants :			
+ 10	informations structurelles complètes sur chaque tronçon (diamètre, matériau, année approximative de pose)	___	Oui
+ 10	existence d'une information géographique précisant l'altimétrie des canalisations	___	Non
+ 10	localisation et description de tous les ouvrages annexes (postes de relèvement, déversoirs, ...)	___	Oui
+ 10	dénombrement des branchements pour chaque tronçon du réseau (entre deux regards de visite)	___	Oui
+ 10	définition et mise en oeuvre d'un plan pluriannuel d'enquête et d'auscultation du réseau	___	Oui
+ 10	localisation et identification des interventions (curage curatif, désobstruction, réhabilitation, renouvellement)	___	Non
+ 10	existence d'un plan pluriannuel de réhabilitation et de renouvellement (programme détaillé et estimatif sur 3 ans)	___	Non
+ 10	mise en oeuvre d'un plan pluriannuel de réhabilitation et de renouvellement des	___	Non

L'indice de connaissance et de gestion patrimoniale des réseaux du service est 60 pour l'exercice 2011 (___ pour 2010).

3.3. Conformité de la collecte des effluents (P203.3)



(réseau collectant une charge > 2000 EH)

Cet indicateur – de valeur 0 (non-conforme) ou 100 (conforme) pour chaque système de collecte (ensemble de réseaux aboutissant à une même station) – s'obtient auprès des services de la Police de l'Eau.

Un indice de conformité global pour le service est ensuite obtenu en pondérant par l'importance de la charge brute de pollution organique transitant par chaque système.

	Charge brute de pollution transitant par le système de collecte en kg DBO5/j pour l'exercice 2011	Conformité exercice 2010 0 ou 100	Conformité exercice 2011 0 ou 100
STEU de			
STEU de			

Pour l'exercice 2011, l'indice global de conformité de la collecte des effluents est (_____ en 2010).

3.4. Conformité des équipements des stations de traitement des eaux usées (P204.3)



(uniquement pour les STEU d'une capacité > 2000 EH)

Cet indicateur – de valeur 0 (non-conforme) ou 100 (conforme) pour chaque station de traitement des eaux usées d'une capacité > 2000 EH – s'obtient auprès des services de la Police de l'Eau.

Un indice de conformité global pour le service est ensuite obtenu en pondérant par les charges brutes de pollution organique pour le périmètre du système de traitement de chaque station de traitement des eaux usées.

	Charge brute de pollution organique reçue par la station de traitement des eaux usées en kg DBO5/j exercice 2011	Conformité exercice 2010 0 ou 100	Conformité exercice 2011 0 ou 100
STEU de			
STEU de			

Pour l'exercice 2011, l'indice global de conformité des équipements des STEU est (_____ en 2010)

3.5. Conformité de la performance des ouvrages d'épuration (P205.3)



(uniquement pour les STEU d'une capacité > 2000 EH)

Cet indicateur – de valeur 0 (non-conforme) ou 100 (conforme) pour chaque station de traitement des eaux usées d'une capacité > 2000 EH – s'obtient auprès de la Police de l'Eau.

Un indice de conformité global pour le service est ensuite obtenu en pondérant par les charges brutes de pollution organique pour le périmètre du système de traitement de chaque station de traitement des eaux usées.

	Charge brute de pollution organique reçue par la station de traitement des eaux usées en kg DBO5/j exercice 2011	Conformité exercice 2010 0 ou 100	Conformité exercice 2011 0 ou 100
STEU de			
STEU de			

Pour l'exercice 2011, l'indice global de conformité de la performance des ouvrages d'épuration est (____ en 2010).

3.6. Taux de boues évacuées selon les filières conformes à la réglementation (P206.3)



Une filière d'évacuation des boues d'épuration est dite conforme si elle remplit les deux conditions suivantes :

- le transport des boues est effectué conformément à la réglementation en vigueur,
- la filière de traitement est autorisée ou déclarée selon son type et sa taille.

STEU de ____ :

Filières mises en œuvre		tMS
Valorisation agricole	<input type="checkbox"/> Conforme	
	<input type="checkbox"/> Non conforme	
Compostage	<input type="checkbox"/> Conforme	
	<input type="checkbox"/> Non conforme	
Incinération	<input type="checkbox"/> Conforme	
	<input type="checkbox"/> Non conforme	
Evacuation vers une STEU ⁽¹⁾	<input type="checkbox"/> Conforme	
	<input type="checkbox"/> Non conforme	
Autre : ...	<input type="checkbox"/> Conforme	
	<input type="checkbox"/> Non conforme	
Tonnage total de matières sèches évacuées conformes		

⁽¹⁾ L'évacuation vers une STEU d'un autre service peut être considérée comme une filière conforme si le service qui réceptionne les boues a donné son accord (convention de réception des effluents) et si sa STEU dispose elle-même d'une filière conforme.

$$\text{taux de boues évacuées selon les filières conformes à la réglementation} = \frac{\text{TMS admis par une filière conforme}}{\text{TMS total évacué par toutes les filières}} * 100$$

Pour l'exercice 2011, le taux de boues évacuées selon les filières conformes à la réglementation est 0% (___% en 2010).

4. Financement des investissements

4.1. Montants financiers



	Exercice 2010	Exercice 2011
Montants financier HT des travaux engagés pendant le dernier exercice budgétaire	_____	0
Montants des subventions en €		
Montants des contributions du budget générales en €		

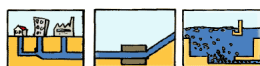
4.2. Etat de la dette du service



L'état de la dette au 31 décembre [N] fait apparaître les valeurs suivantes :

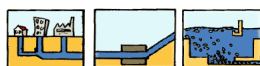
	Exercice 2010	Exercice 2011
Encours de la dette au 31 décembre N (montant restant dû en €)	_____	_____
Montant remboursé durant l'exercice en €	en capital	
	en intérêts	

4.3. Amortissements



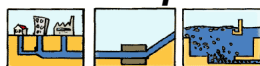
Pour l'exercice 2011, la dotation aux amortissements a été de _____ € (_____ € en 2010).

4.4. Présentation des projets à l'étude en vue d'améliorer la qualité du service à l'utilisateur et les performances environnementales du service et montants prévisionnels des travaux



Projets à l'étude	Montants prévisionnels en €	Montants prévisionnels de l'année précédente en €

4.5. Présentation des programmes pluriannuels de travaux adoptés par l'assemblée délibérante au cours du dernier exercice



Programmes pluriannuels de travaux adoptés	Année prévisionnelle de réalisation	Montants prévisionnels en €

5. Actions de solidarité et de coopération décentralisée dans le domaine de l'eau

5.1. Abandons de créances ou versements à un fond de solidarité (P207.0)



Cet indicateur a pour objectif de mesurer l'implication sociale du service.

Entrent en ligne de compte :

- les versements effectués par la collectivité au profit d'un fonds créé en application de l'article L261-4 du Code de l'action sociale et des familles (Fonds de Solidarité Logement, par exemple) pour aider les personnes en difficulté,
- les abandons de créances à caractère social, votés au cours de l'année par l'assemblée délibérante de la collectivité (notamment ceux qui sont liés au FSL).

L'année 2011, le service a reçu _____ demandes d'abandon de créances et en a accordées _____.
0 € ont été abandonnés et/ou versés à un fond de solidarité, soit 0 €/m³ pour l'année 2011 (_____ €/m³ en 2010).

5.2. Opérations de coopération décentralisée (cf. L 1115-1-1 du CGCT)



Peuvent être ici listées les opérations mises en places dans le cadre de l'article L1115-1-1 du Code général des collectivités territoriales, lequel ouvre la possibilité aux collectivités locales de conclure des conventions avec des autorités locales étrangères pour mener des actions de coopération ou d'aide au développement.

Bénéficiaire	Montant en €

6. Tableau récapitulatif des indicateurs

		Valeur 2010	Valeur 2011
	Indicateurs descriptifs des services		
D201.0	Estimation du nombre d'habitants desservis par un réseau de collecte des eaux usées, unitaire ou séparatif	—	55
D202.0	Nombre d'autorisations de déversement d'effluents d'établissements industriels au réseau de collecte des eaux usées	—	0
D203.0	Quantité de boues issues des ouvrages d'épuration	—	0
D204.0	Prix TTC du service au m3 pour 120 m3	—	1,08
	Indicateurs de performance		
P201.1	Taux de desserte par des réseaux de collecte des eaux usées	—	94,87
P202.2	Indice de connaissance et de gestion patrimoniale des réseaux de collecte des eaux usées	—	60
P203.3	Conformité de la collecte des effluents aux prescriptions définies en application du décret 94-469 du 3 juin 1994 modifié par le décret du 2 mai 2006	—	—
P204.3	Conformité des équipements d'épuration aux prescriptions définies en application du décret 94-469 du 3 juin 1994 modifié par le décret du 2 mai 2006	—	—
P205.3	Conformité de la performance des ouvrages d'épuration aux prescriptions définies en application du décret 94-469 du 3 juin 1994 modifié par le décret du 2 mai 2006	—	—
P206.3	Taux de boues issues des ouvrages d'épuration évacuées selon des filières conformes à la réglementation	—	0
P207.0	Montant des abandons de créances ou des versements à un fond de solidarité	—	0